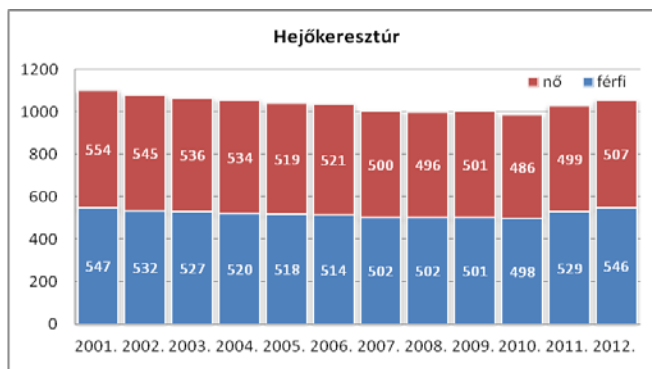


## Társadalmi, gazdasági változások

### Humán erőforrás

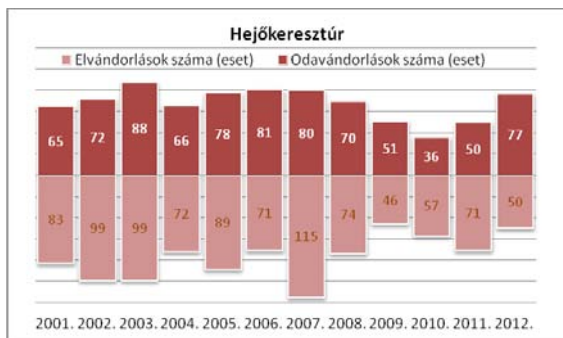
A lakónépesség 2001-2012. évek közötti alakulását mutatja az ábra. A népesség 2008-ig csökkent, majd ismét növekedésnek indult. A településen 2007-től férfi többlet mutatkozik, 2012-ben 100 férfira 93 nő jutott. A bázisévhez képest a vizsgált időszak végére a népesség 4,5%-kal csökkent.



A vizsgált időszakban a településen a halálozások száma meghaladta a születések számát, a községben a természetes fogyás jellemezte az elmúlt tíz évet.

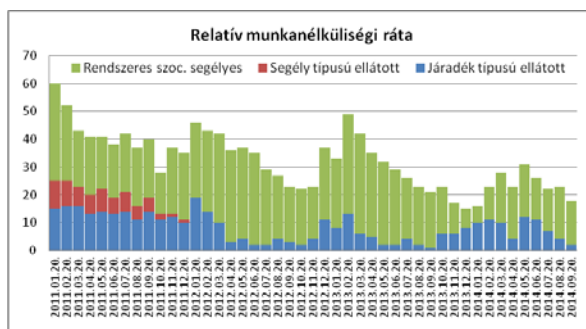
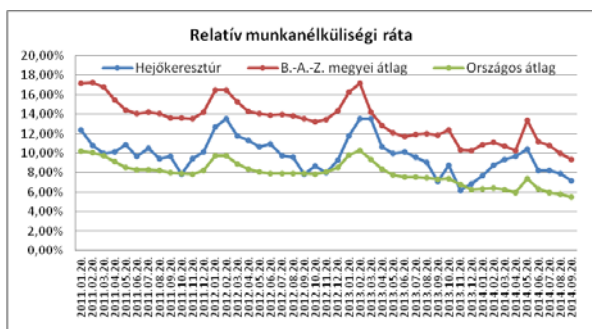
A vizsgálat alá vont időszakban az egy évre jutó születések száma 9 fő volt, míg a halálozások száma 13 fő.

A csecsemőhalálozás gyakorlatilag megszűnt a településen. A terhesség-megszakítások száma csökkenő tendenciát mutat, a vizsgált időszakban évente átlagosan 5 terhesség-megszakítást regisztráltak.



A vándorlást tekintve a községből elvándorlók száma meghaladta a bevándorlók számát. A vizsgált időszakban évente átlagosan 68 fő települt be, míg az elvándorlók száma 77 fő volt.

A település munkanélküliségére vonatkozó főbb adatokat összegzik az alábbi ábrák. A települési relatív munkanélküliségi rátája jellemzően az országos átlag felett, de a megyei átlag alatt mozog. A szezonális a megyei átlaggal párhuzamosan jelentkezik. A vizsgált időszakon belül az országos átlag 7,93%, a megyei átlag 13,37%, míg a települési átlag 9,76% volt.



A munkanélküliek között többségben vannak az alacsonyabb iskolai végzettséggel rendelkező, fizikai foglalkozásúak.

## Gazdasági erőforrás

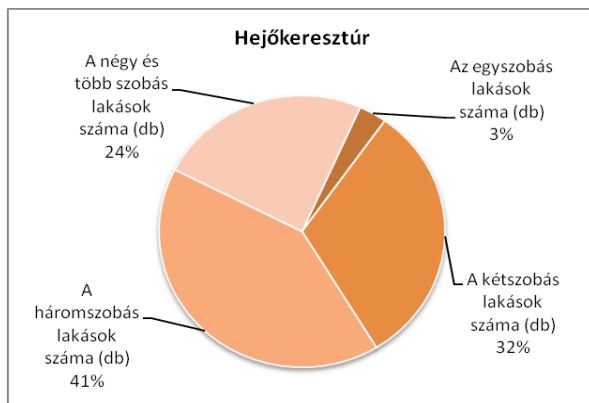
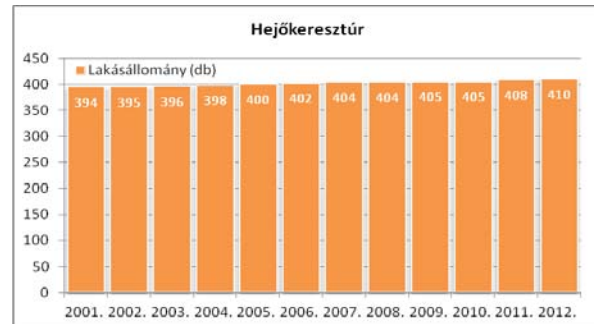
A településen a kiskereskedelmi üzletek száma 2010-ig csökkenő tendenciát mutatott, majd ismét növekedésnek indult. A kiskereskedelmi üzletekből az élelmiszerüzletek száma a vizsgált időszakban átlagosan 6 db volt.

A településen 2006 óta regisztráltak falusi szálláshelyeket, a férőhelyek száma 10 db. A településre érkező vendégek száma növekvő tendenciát mutat, míg az eltöltött éjszakák száma igen változatosan alakult.



## Lakásállomány

A települési lakásállomány változását mutatja az ábra. A lakások száma évről évre növekszik, nem szűntek meg lakások. Az új építésű házak jellemzően 3-4 szobásak. A lakóépületek saját használatra épültek és magántulajdonban vannak. A kiadott új építési engedélyek száma csekélynek mondható. Önkormányzati lakásállományról, bérlakásokról nincs ismeret.



A lakásállomány legnagyobb hányada háromszobás lakás, de jelentős a kétszobás lakások száma is. Az egyszobás lakások száma csekély.

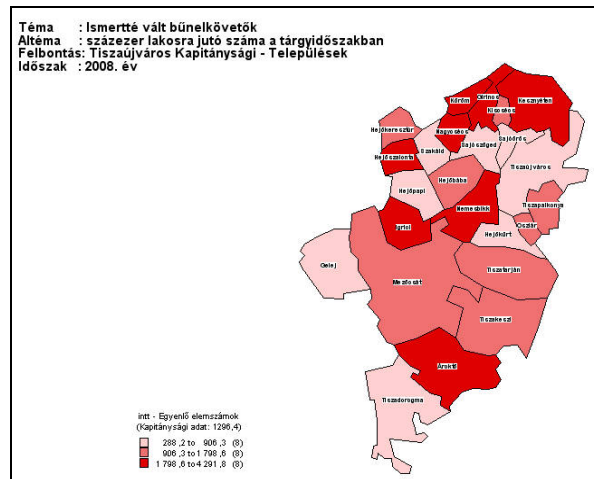
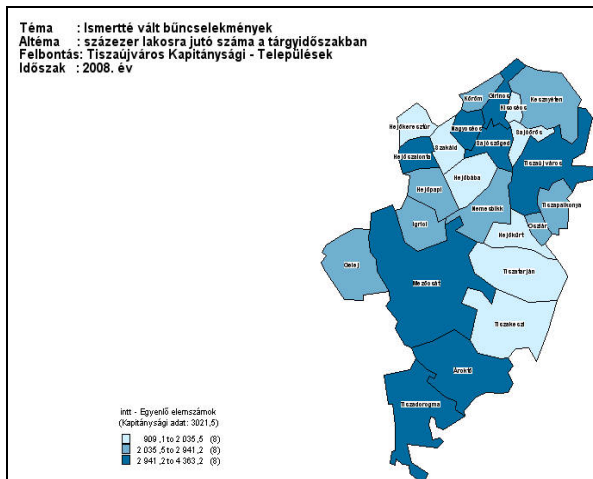
A lakásállomány komfortfokozata még jelentős tartalékokat rejt magában: 2012-ben a lakásállomány 77%-a volt rákötve a vezetékes ivóvízhálózatra, a 81%-uk rendelkezik vezetékes gázellátással, az elektromos energia ellátás a település egészén biztosított, azonban a vezetékes szennyvíz-elvezető hálózat még nem épült ki.

A hírközlési szolgáltatások biztosítottak.

A szervezett kommunális hulladékgyűjtés és elszállítás megoldott.

## Településen élők biztonsága

A település a regisztrált bűncselekmények, illetve ismert bűnelkövetők számát tekintve jó helyzetben van a térségben. Az ismertté vált bűncselekmények száma az egyik legalacsonyabb, az ismertté vált bűnelkövetők száma a közepes kategóriába tartozik.



## Intézményi infrastruktúra

A községben az alapfokú intézményi ellátás biztosított: önkormányzati hivatal, IV. Béla általános iskola és napközi otthonos óvoda, házi orvosi alapellátás, fogorvosi szolgálat, védőnői szolgálat, gyermekjóléti szolgálat, házi segítségnyújtás, könyvtár, konyha.

Az önkormányzat bevételei 2009-ig növekedést mutattak, azóta szűkültek a források. A telepölés nem halmozott fel adósságokat.

